

KARŞIYAKA BELEDİYESİ

2024 MALİ DURUM VE BEKLENTİLER RAPORU

ÖNSÖZ

5018 Sayılı Kamu Mali Yönetimi ve Kontrol Kanunu'nun 30'uncu maddesinde; "Genel yönetim kapsamındaki idareler bütçelerinin ilk altı aylık uygulama sonuçları, ikinci altı aya ilişkin beklentiler ve hedefler ile faaliyetlerini; Temmuz ayı içinde kamuoyuna açıklar" denilmektedir.

Söz konusu düzenlemenin amacı, kamu hizmetlerinin yürütülmesinde ve bütçe uygulamalarında saydamlığın ve hesap verilebilirliğin artırılması ile kamuoyunun kamu idareleri üzerindeki genel denetim ve gözetim fonksiyonunun gereği şeklinde gerçekleştirilmesidir.

Bu çerçevede Belediyemizin 2024 yılı ilk altı aylık mevcut durumu ve ikinci altı aylık dönemi beklentilerine ait aydınlatıcı bilgiler kamuoyunun bilgisine sunulmaktadır.

2024 YILI OCAK-HAZİRAN DÖNEMİ BÜTÇE UYGULAMA SONUÇLARI

A-Bütçe Giderleri

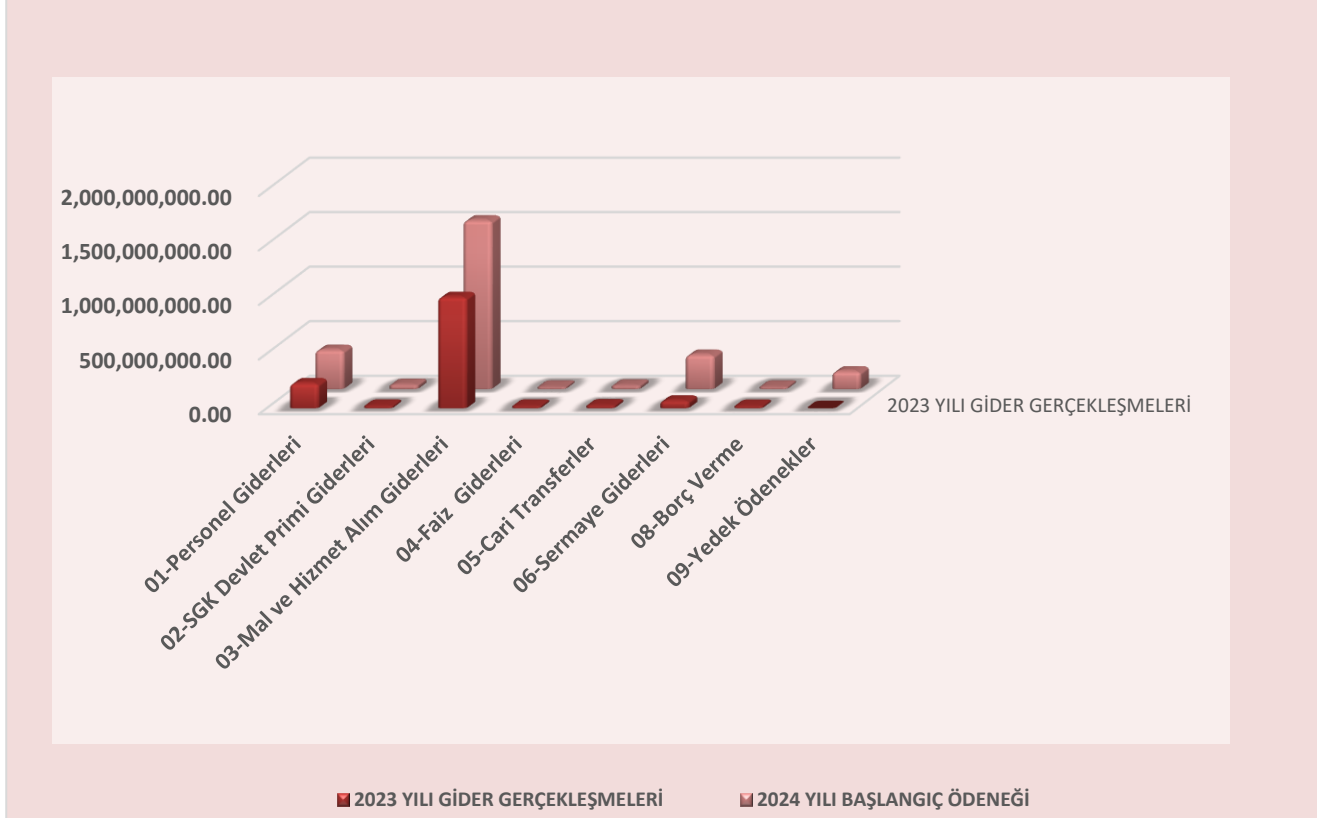
2024 Mali Yılı giderlerinde kullanılmak üzere başlangıç ödeneği olarak 2.495.000.000,00 TL bütçe öngörülmüştür.

2023 Yılı sonunda 1.403.790.767,21 TL bütçe gideri gerçekleşmiştir. 2024 yılı için öngörülen başlangıç ödeneğinde 2023 Yılında gerçekleşen giderlere göre %78 oranında artış olduğu görülmektedir.

Tablo 1- 2023 Gerçekleşmeleri ile 2024 Başlangıç Ödeneği Gelişimi

BÜTÇE TERTİBİ	2023 YILI GİDER GERÇEKLEŞMELERİ	2024 YILI BAŞLANGIÇ ÖDENEĞİ	ARTIŞ ORANI %
01-Personel Giderleri	228.950.358,41	358.921.000,00	56,77
02-SGK Devlet Primi Giderleri	21.278.382,84	40.325.000,00	89,51
03-Mal ve Hizmet Alım Giderleri	1.018.580.571,07	1.546.050.000,00	51,78
04-Faiz Giderleri	21.095.853,85	20.000.000,00	-5,19
05-Cari Transferler	25.635.648,87	33.630.000,00	31,18
06-Sermaye Giderleri	68.249.952,17	314.074.000,00	360,18
08-Borç Verme	20.000.000,00	20.000.000,00	0,00
09-Yedek Ödenekler	0,00	162.000.000,00	0,00
TOPLAM	1.403.790.767,21	2.495.000.000,00	77,73

Şekil 1- 2023 Gerçekleşmeleri ile 2024 Başlangıç Ödeneği Gelişimi



2023 Mali Yılı Ocak-Haziran Dönemi bütçe gider gerçekleştirmeleri toplamı 656.410.370,32 TL(Tablo:2) olarak gerçekleşmiştir. 2023 yıl sonu gerçekleştirmelerinin %46,76'sı Ocak – Haziran döneminde gerçekleşmiştir.

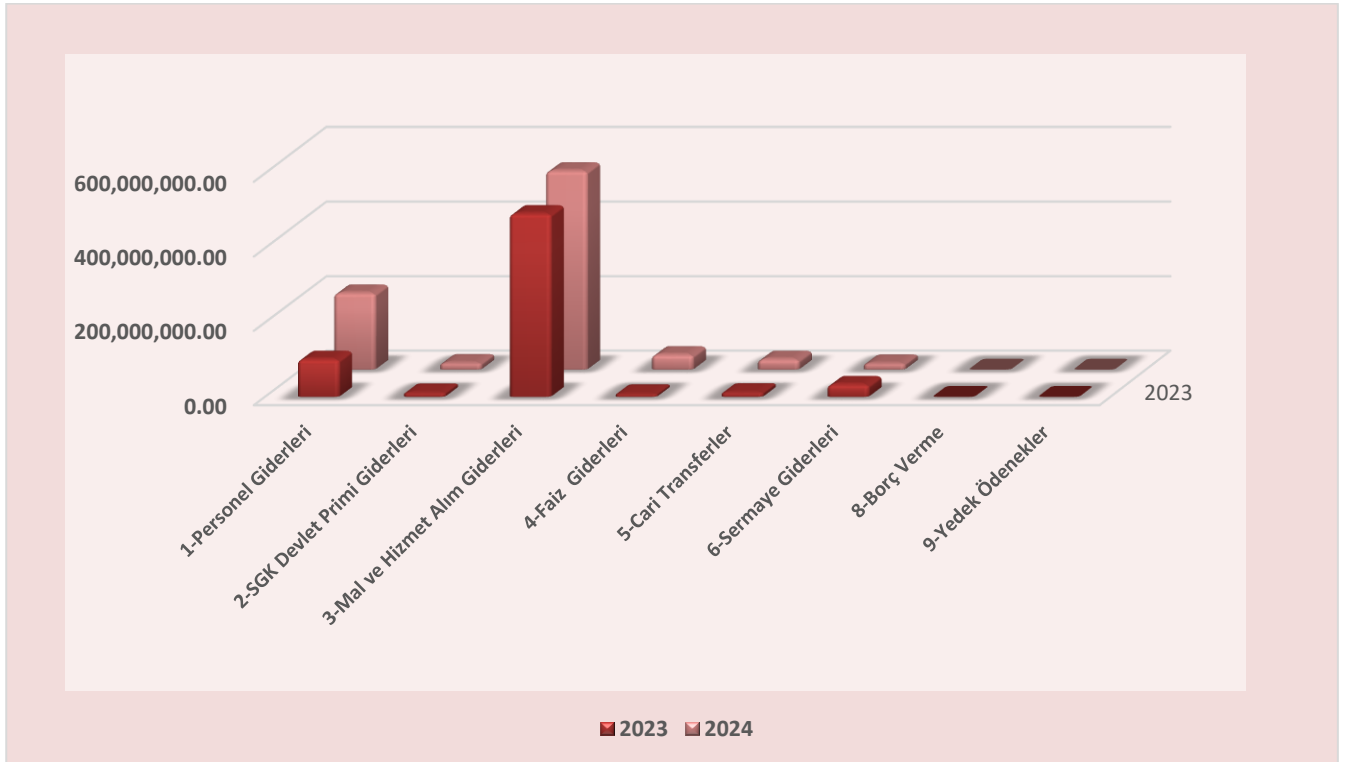
2024 Mali Yılı Ocak – Haziran Dönemi ilk altı aylık bütçe giderleri toplamı 841.877.665,04 TL olarak gerçekleşmiş olup bu dönemde bütçenin kullanım oranı %33,74'dür. 2023 ve 2024 yılları Haziran sonu itibariyle gider gerçekleştirme toplamları karşılaştırıldığında giderlerde %28,25 oranında bir artış olduğu görülmektedir.

2023 ve 2024 yılları ödeneklerinin Ocak –Haziran dönemi sonu itibariyle gerçekleştirmelerine ilişkin ayrıntılı veriler Bütçe Giderleri Tablosunda gösterilmiştir.

Tablo2- 2023 ve 2024 Yılları Ocak – Haziran Dönemi Bütçe Giderleri Gerçekleştirmeleri

BÜTÇE TERTİBİ	2023 GERÇEKLEŞME TOPLAMI	2024 BAŞLANGIÇ ÖDENEĞİ	OCAK-HAZİRAN GERÇEKLEŞME TOPLAMI		OCAK-HAZİRAN GERÇEK. ORANI (%)		DEĞİŞİM ORANI (%)
			2023	2024	2023	2024	
1-Personel Giderleri	228.950.358,41	358.921.000,00	101.049.803,61	206.256.732,75	44,14	57,47	104,11
2-SGK Devlet Primi Giderleri	21.278.382,84	40.325.000,00	10.730.722,95	17.659.818,48	50,43	43,79	64,57
3-Mal ve Hizmet Alım Giderleri	1.018.580.571,07	1.546.050.000,00	492.172.755,27	533.602.954,53	48,32	34,51	8,42
4-Faiz Giderleri	21.095.853,85	20.000.000,00	7.615.711,88	40.190.050,37	36,10	200,95	427,73
5-Cari Transferler	25.635.648,87	33.630.000,00	11.638.607,35	27.762.275,50	45,40	82,55	138,54
6-Sermaye Giderleri	68.249.952,17	314.074.000,00	33.202.769,26	16.405.833,41	48,65	5,22	-50,59
8-Borç Verme	20.000.000,00	20.000.000,00	0,00	0,00	0,00	0,00	0,00
9-Yedek Ödenekler	0,00	162.000.000,00	0,00	0,00	0,00	0,00	0,00
GENEL TOPLAM	1.403.790.767,21	2.495.000.000,00	656.410.370,32	841.877.665,04	46,76	33,74	28,25

Şekil 2 - 2023 ve 2024 Yılları Ocak – Haziran Dönemi Bütçe Giderleri Gerçekleştirmeleri



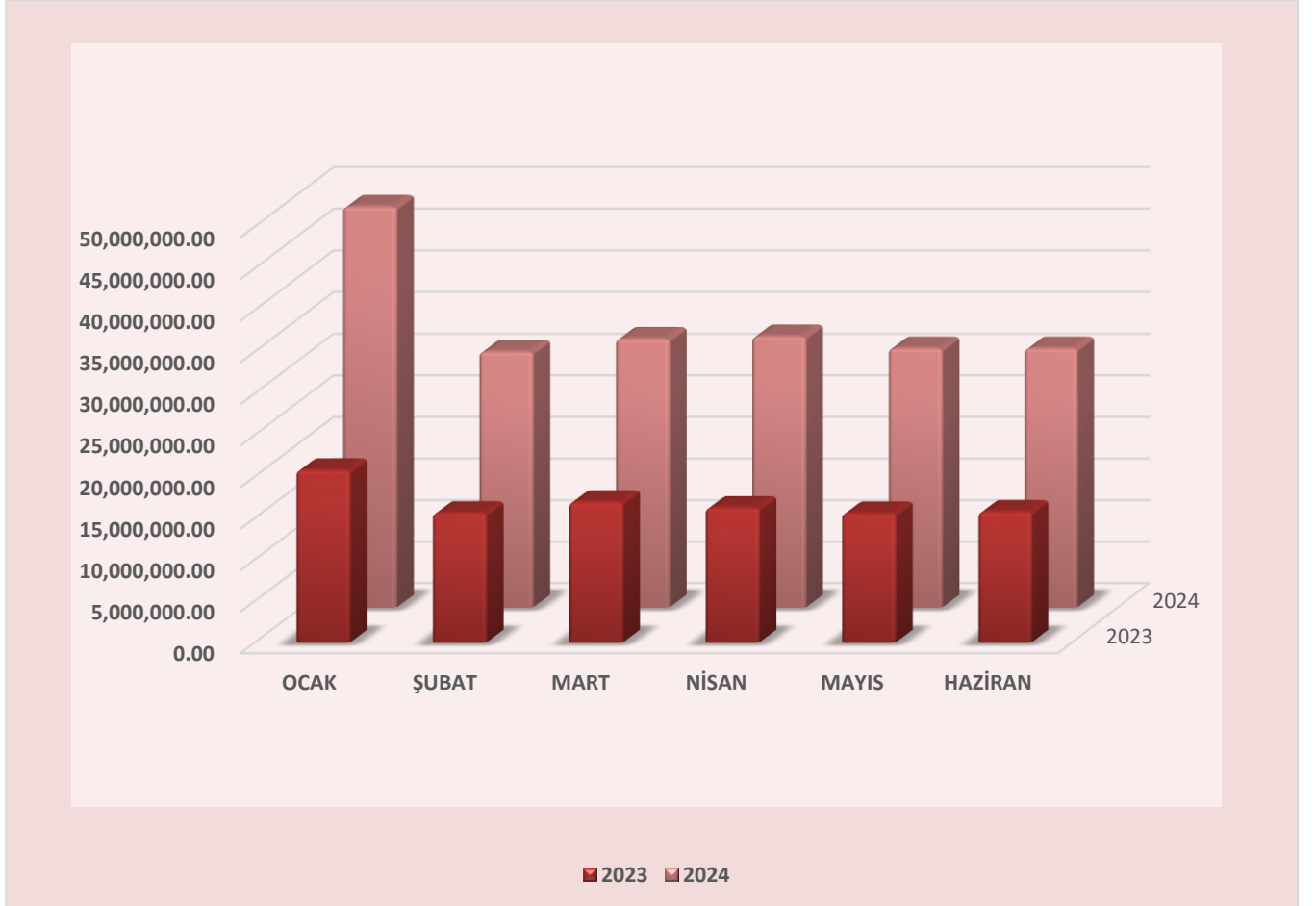
01-Personel Giderleri

Personel giderleri için 2024 Mali Yılı bütçesinden 358.921.000,00 TL ödenek ayrılmıştır. 2023 Mali Yılı Ocak – Haziran döneminde 101.049.803,61 TL olarak gerçekleşen personel giderleri, 2024 Mali Yılı Ocak – Haziran döneminde 105.206.929,14 TL artışla 206.256.732,75 TL olmuştur. Personel giderlerindeki artış oranı %104,11 olarak gerçekleşmiştir. Personel giderlerinin aylık gerçekleştirmeleri Tablo 3’de gösterilmiştir.

Tablo 3- 2023 ve 2024 Yılları Ocak – Haziran Dönemi Personel Giderleri Gerçekleşmeleri

AYLAR	2023	2024	DEĞİŞİM TUTARI	DEĞİŞİM ORANI %
OCAK	20.790.802,84	48.179.882,14	27.389.079,30	131,74
ŞUBAT	15.643.634,94	30.776.740,80	15.133.105,86	96,74
MART	16.961.558,27	32.324.870,02	15.363.311,75	90,58
NİSAN	16.255.301,37	32.619.120,35	16.363.818,98	100,67
MAYIS	15.613.414,82	31.182.144,70	15.568.729,88	99,71
HAZİRAN	15.785.091,37	31.173.974,74	15.388.883,37	97,49
TOPLAM	101.049.803,61	206.256.732,75	105.206.929,14	104,11

Şekil 3 - 2023 ve 2024 Yılları Ocak – Haziran Dönemi Personel Giderleri Gerçekleşmeleri



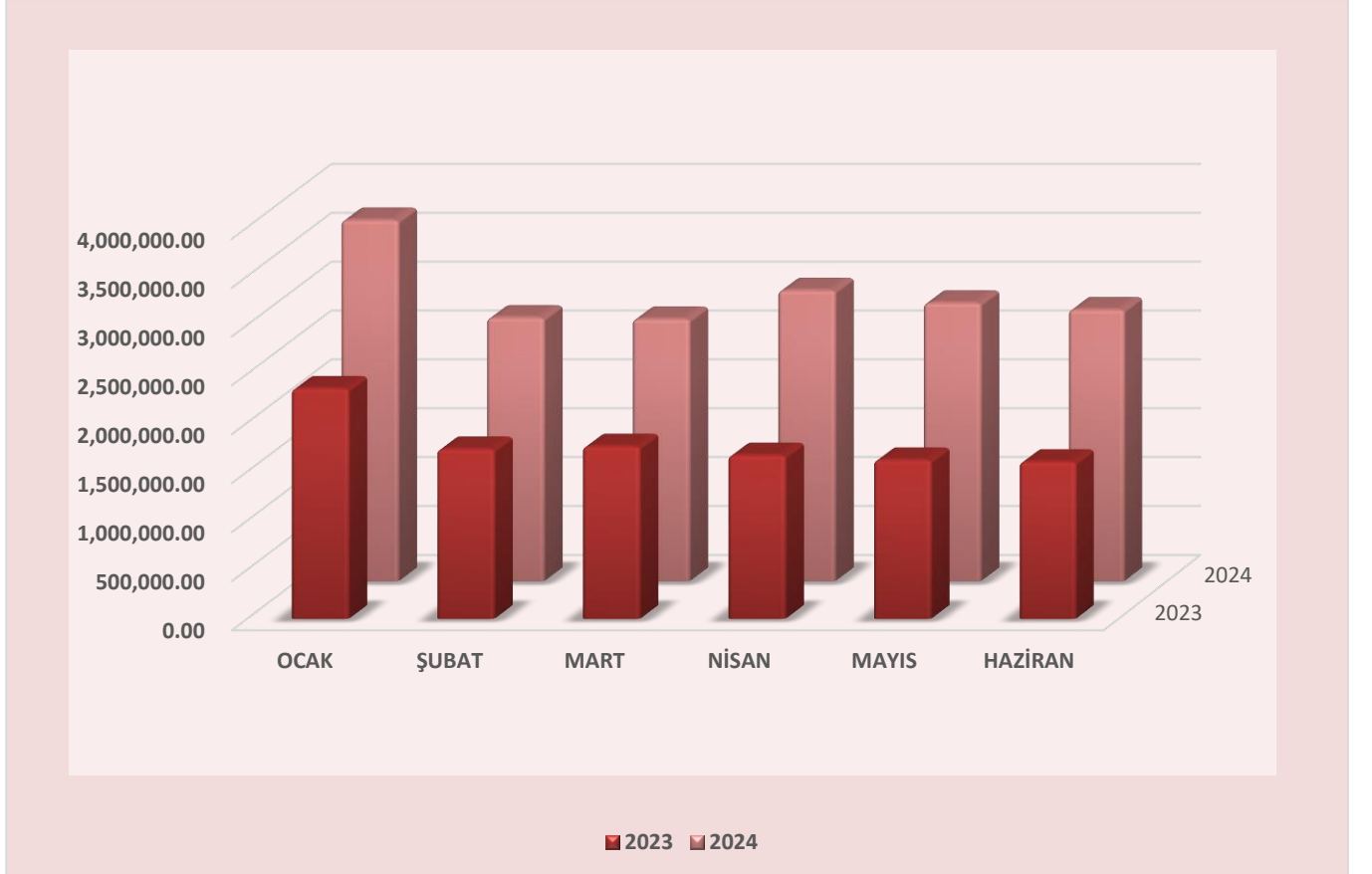
02- Sosyal Güvenlik Kurumlarına Devlet Primi Giderleri

Sosyal Güvenlik Kurumlarına Devlet Primi Giderleri için 2024 Mali Yılı bütçesinden 40.325.000,00 TL ödenek ayrılmıştır. 2023 mali yılı Ocak – Haziran döneminde 10.730.722,95 TL olarak gerçekleşen Sosyal Güvenlik Kurumlarına Devlet Primi giderleri, 2024 Mali Yılı Ocak - Haziran döneminde 6.929.095,53 TL artışla 17.659.818,48 TL olmuştur. Artış oranı %64,57 olup, aylık gerçekleştirmeleri Tablo 4’de gösterilmiştir.

Tablo 4 - 2023 ve 2024 Yılları Ocak – Haziran SGK Devlet Primi Giderleri Gerçekleşmeleri

AYLAR	2023	2024	DEĞİŞİM TUTARI	DEĞİŞİM ORANI %
OCAK	2.350.336,27	3.692.392,48	1.342.056,21	57,10
ŞUBAT	1.731.359,39	2.692.833,82	961.474,43	55,53
MART	1.759.845,08	2.679.524,06	919.678,98	52,26
NİSAN	1.668.127,19	2.973.536,47	1.305.409,28	78,26
MAYIS	1.619.621,01	2.845.169,25	1.225.548,24	75,67
HAZİRAN	1.601.434,01	2.776.362,40	1.174.928,39	73,37
TOPLAM	10.730.722,95	17.659.818,48	6.929.095,53	64,57

Şekil 4 - 2023 ve 2024 Yılları Ocak – Haziran SGK Devlet Primi Giderleri Gerçekleşmeleri



03-Mal ve Hizmet Alım Giderleri

Mal ve Hizmet alım giderleri için 2024 Mali Yılı bütçesinden 1.546.050.000,00 TL ödenek ayrılmıştır.2023 Mali Yılı Ocak – Haziran döneminde 492.172.755,27 TL olarak gerçekleşen Mal ve Hizmet Alım giderleri, 2024 Mali Yılı aynı döneminde 41.430.199,26 TL artışla 533.602.954,53 TL olmuştur. Artış oranı % 8.42 olup, aylık gerçekleştirmeleri Tablo 5’te gösterilmiştir.

Tablo 5- 2023 ve 2024 yılları Ocak – Haziran Mal ve Hizmet Alım Giderleri Gerçekleşmeleri

AYLAR	2023	2024	DEĞİŞİM TUTARI	DEĞİŞİM ORANI
OCAK	169.037.929,88	12.054.767,60	-156.983.162,28	-0,93
ŞUBAT	60.236.052,33	93.865.008,06	33.628.955,73	0,56
MART	64.432.504,81	106.369.036,74	41.936.531,93	0,65
NİSAN	65.984.579,15	106.490.068,99	40.505.489,84	0,61
MAYIS	64.302.376,61	110.227.646,15	45.925.269,54	0,71
HAZİRAN	68.179.312,49	104.596.426,99	36.417.114,50	0,53
TOPLAM	492.172.755,27	533.602.954,53	41.430.199,26	8,42

Şekil 5- 2023 ve 2024 yılları Ocak – Haziran Mal ve Hizmet Alım Giderleri Gerçekleşmeleri



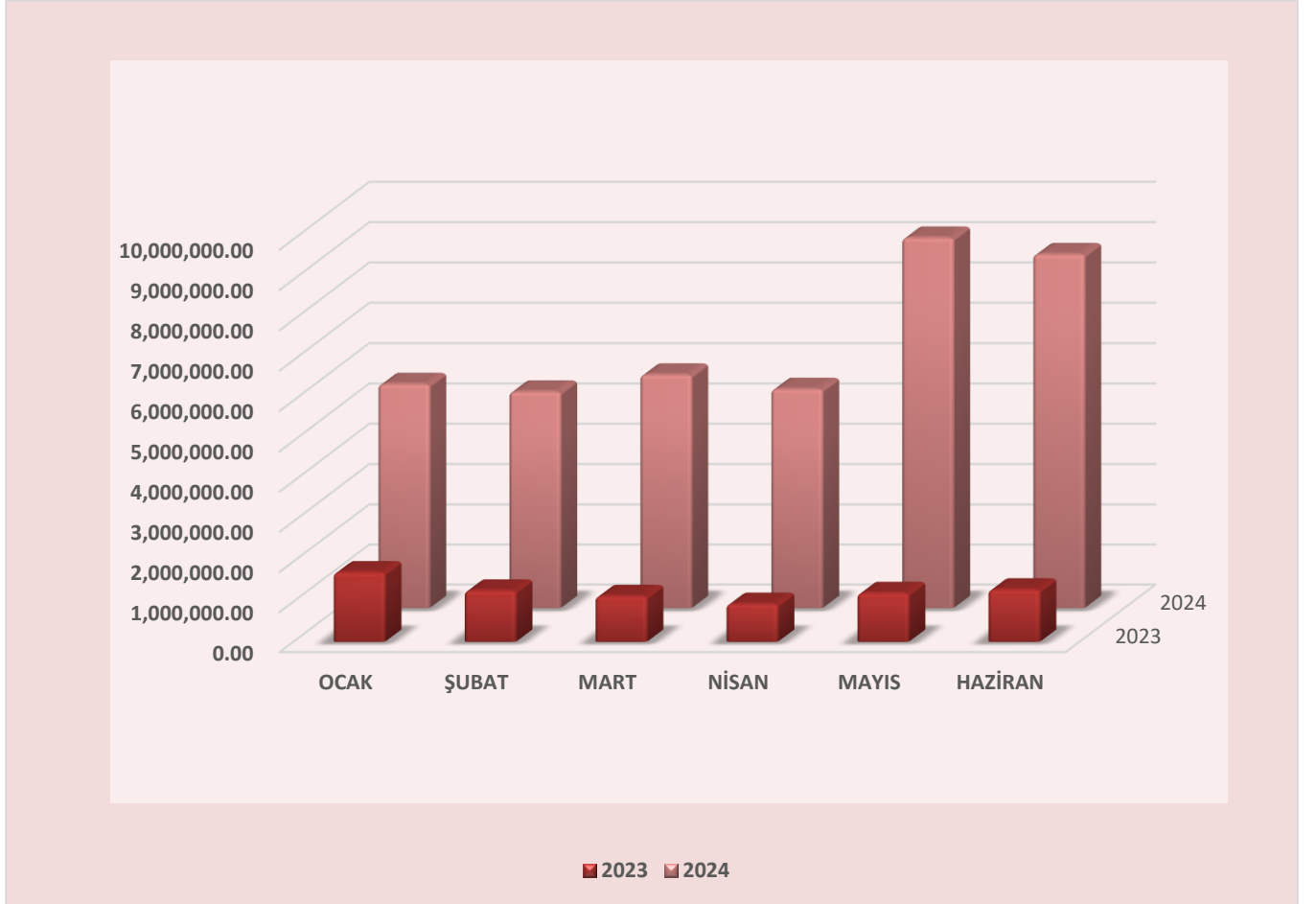
04- Faiz Giderleri

Faiz giderleri için 2024 Mali Yılı bütçesinden 20.000.000,00 TL ödenek ayrılmıştır. 2023 Mali Yılı Ocak – Haziran döneminde 7.615.711,88 TL olarak gerçekleşen Faiz Giderleri, 2024 Mali Yılı aynı döneminde 32.574.338,49 TL artışla 40.190.050,37 TL olmuştur. Faiz Giderlerindeki artış oranı %427,73 olup, aylık gerçekleştirmeler Tablo 6’da gösterilmiştir.

Tablo 6-2023 ve 2024 yılları Ocak –Haziran Faiz Giderleri Gerçekleşmeleri

AYLAR	2023	2024	DEĞİŞİM TUTARI	DEĞİŞİM ORANI
OCAK	1.731.794,95	5.569.194,71	3.837.399,76	2,22
ŞUBAT	1.276.664,62	5.381.680,70	4.105.016,08	3,22
MART	1.140.265,94	5.802.773,61	4.662.507,67	4,09
NİSAN	945.730,99	5.447.310,97	4.501.579,98	4,76
MAYIS	1.217.217,55	9.199.063,77	7.981.846,22	6,56
HAZİRAN	1.304.037,83	8.790.026,61	7.485.988,78	5,74
TOPLAM	7.615.711,88	40.190.050,37	32.574.338,49	427,73

Şekil 6- 2023 ve 2024 yılları Ocak –Haziran Faiz Giderleri Gerçekleşmeleri



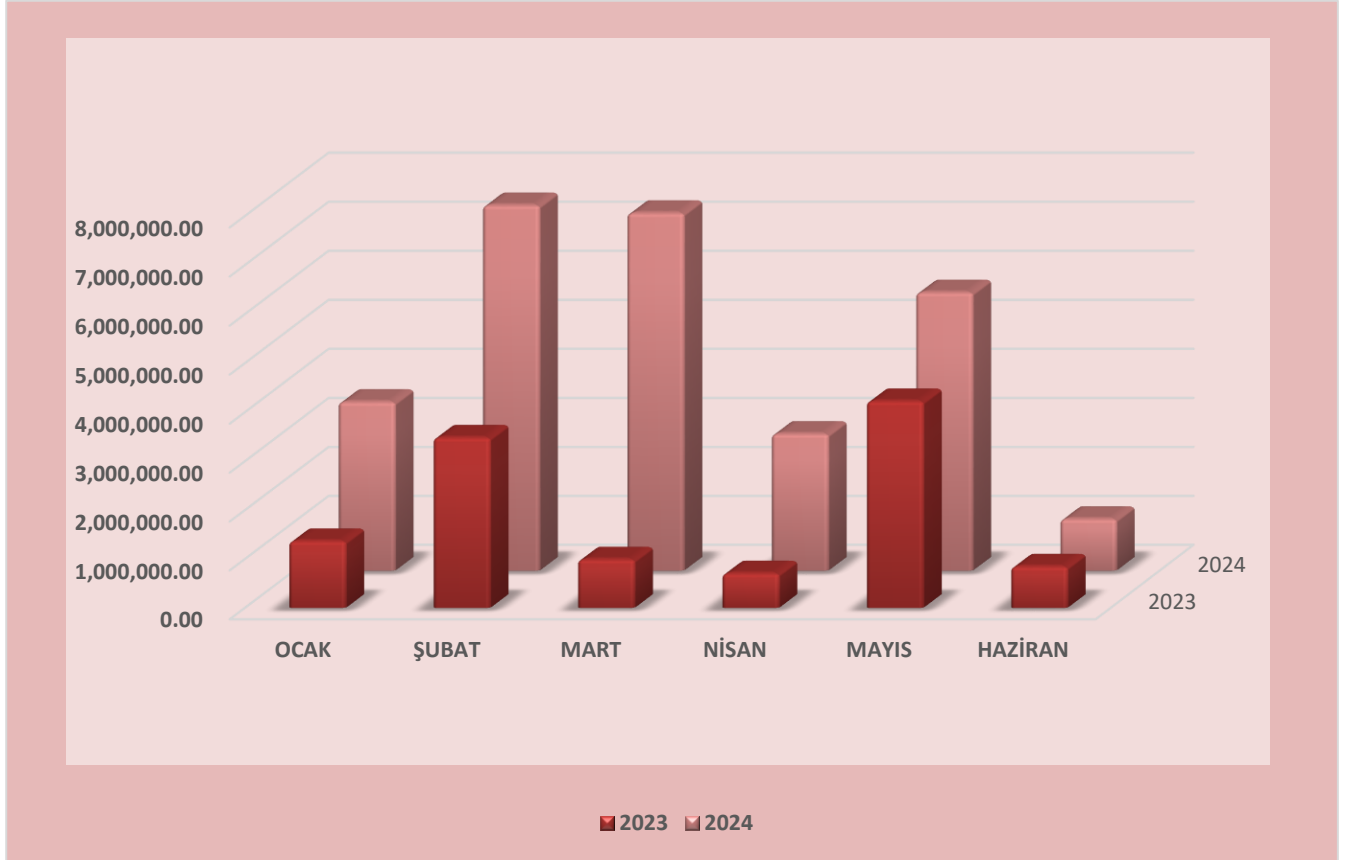
5- Cari Transferler

Cari Transferler için 2024 Mali Yılı bütçesinden 33.630.000,00 TL ödenek ayrılmıştır. 2023 Mali Yılı Ocak-Haziran döneminde 11.638.607,35 TL olarak gerçekleşen Cari Transferler, 2024 Mali Yılı aynı döneminde 16.123.668,15 TL artışla 27.762.275,50 TL olmuştur. Artış oranı %138,54 olup, aylık gerçekleştirmeleri Tablo 7’de gösterilmiştir.

Tablo 7- 2023 ve 2024 Yılları Ocak – Haziran Cari Transfer Gerçekleşmeleri

AYLAR	2023	2024	DEĞİŞİM TUTARI	DEĞİŞİM ORANI
OCAK	1.370.399,70	3.451.825,86	2.081.426,16	1,52
ŞUBAT	3.487.307,88	7.461.481,49	3.974.173,61	1,14
MART	994.060,74	7.303.219,07	6.309.158,33	6,35
NİSAN	708.775,97	2.800.882,74	2.092.106,77	2,95
MAYIS	4.229.340,29	5.684.436,71	1.455.096,42	0,34
HAZİRAN	848.722,77	1.060.429,63	211.706,86	0,25
TOPLAM	11.638.607,35	27.762.275,50	16.123.668,15	138,54

Şekil 7- 2023 ve 2024 Yılları Ocak – Haziran Cari Transfer Gerçekleşmeleri



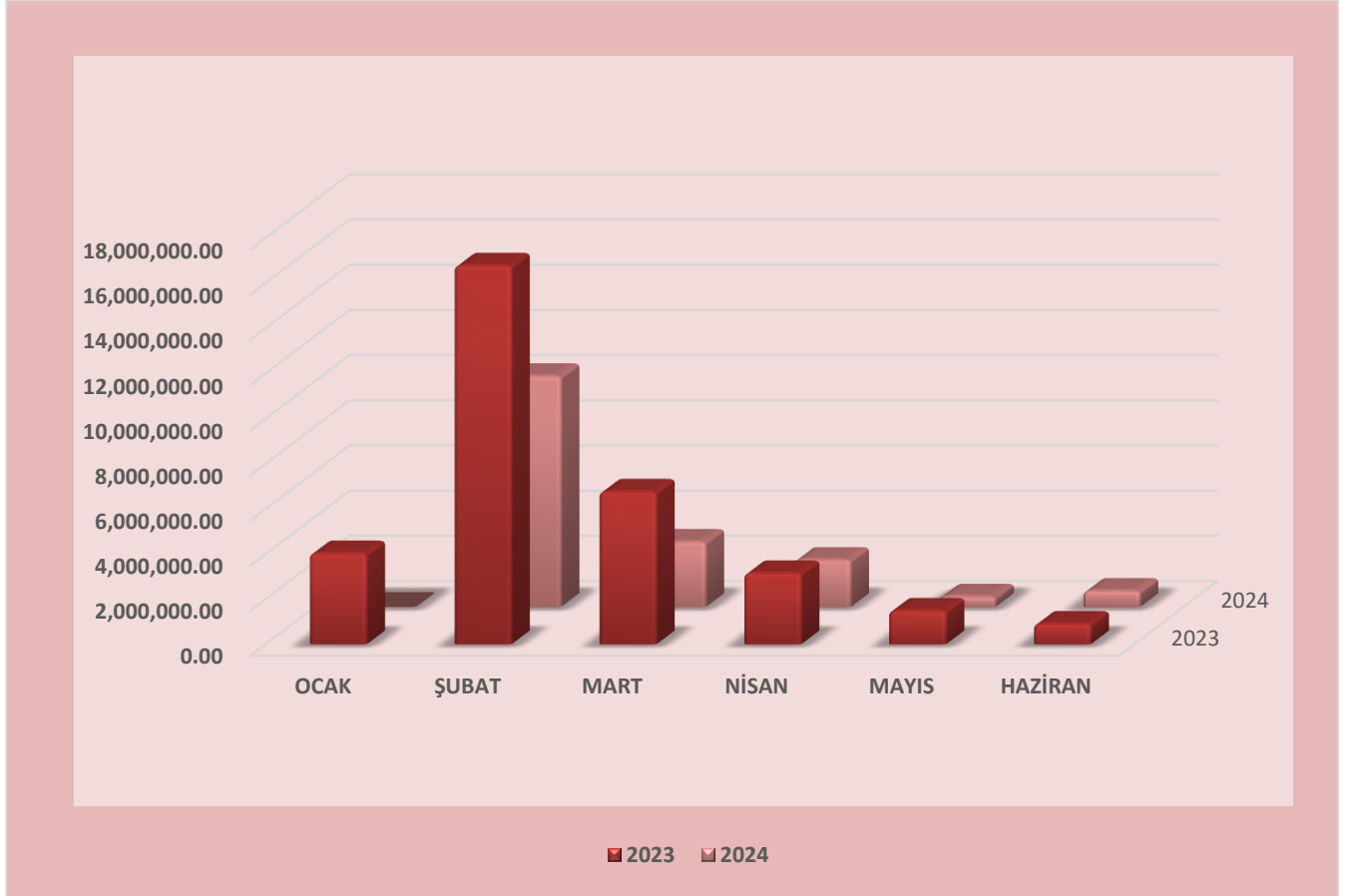
06- Sermaye Giderleri

Sermaye Giderleri için 2024 Mali Yılı bütçesinden 314.074.000,00 TL ödenek ayrılmıştır. 2023 Mali Yılı Ocak – Haziran döneminde 33.202.769,26 TL olarak gerçekleşen Sermaye Giderleri, 2024 Mali Yılı Ocak –Haziran döneminde -16.796.935,85 TL azalışla 16.405.833,41 TL olarak gerçekleşmiştir. Sermaye Giderlerindeki gerçekleşme oranı %-50,59 olup, aylık gerçekleştirmeleri Tablo 8’de gösterilmiştir.

Tablo 8- 2023 ve 2024 Yılları Ocak – Haziran Sermaye Giderleri Gerçekleşmeleri

AYLAR	2023	2024	DEĞİŞİM TUTARI	DEĞİŞİM ORANI
OCAK	4.048.144,35	0,00	-4.048.144,35	-1,00
ŞUBAT	16.785.437,22	10.233.059,38	-6.552.377,84	-0,39
MART	6.786.111,70	2.897.187,29	-3.888.924,41	-0,57
NİSAN	3.165.429,40	2.092.264,28	-1.073.165,12	-0,34
MAYIS	1.498.160,53	465.414,75	-1.032.745,78	-0,69
HAZİRAN	919.486,06	717.907,71	-201.578,35	-0,22
TOPLAM	33.202.769,26	16.405.833,41	-16.796.935,85	-50,59

Şekil 8- 2023 ve 2024 Yılları Ocak – Haziran Sermaye Giderleri Gerçekleşmeleri



08- Borç Verme

Borç verme için 2024 Mali Yılında 20.000.000,00 TL ödenek ayrılmıştır. Yılın ilk altı ayında herhangi bir borçlanma yapılmamıştır.

09- Yedek Ödenek

Yedek ödenek için 2024 Mali Yılında 162.000.000,00 TL ödenek ayrılmıştır. 2024 yılının Ocak – Haziran döneminde 84.705.000,00 TL Yedek Ödenekten harcama gerçekleşmiştir.

B- Bütçe Gelirleri

Belediyemiz 2023-2024 yılları Ocak-Haziran Dönemi bütçe gelirlerinin gelişimine ilişkin veriler aşağıdaki tabloda gösterilmiştir. 2023 Mali Yılı sonunda 981.300.337,17 TL gelir gerçekleşmiştir. 2024 Mali Yılında 2.375.000.000 TL bütçe geliri öngörülmüştür. Bütçe gelirlerine bakıldığında;

01-Vergi Gelirleri 755.620.000,00 TL

03- Teşebbüs ve Mülkiyet Gelirleri 255.010.000,00 TL

04- Alınan Bağış ve Yardımlar ile Özel Gelirler 2.030.000,00 TL

05-Diğer Gelirler 937.340.000,00 TL

06-Sermaye Gelirleri 425.000.000,00 TL

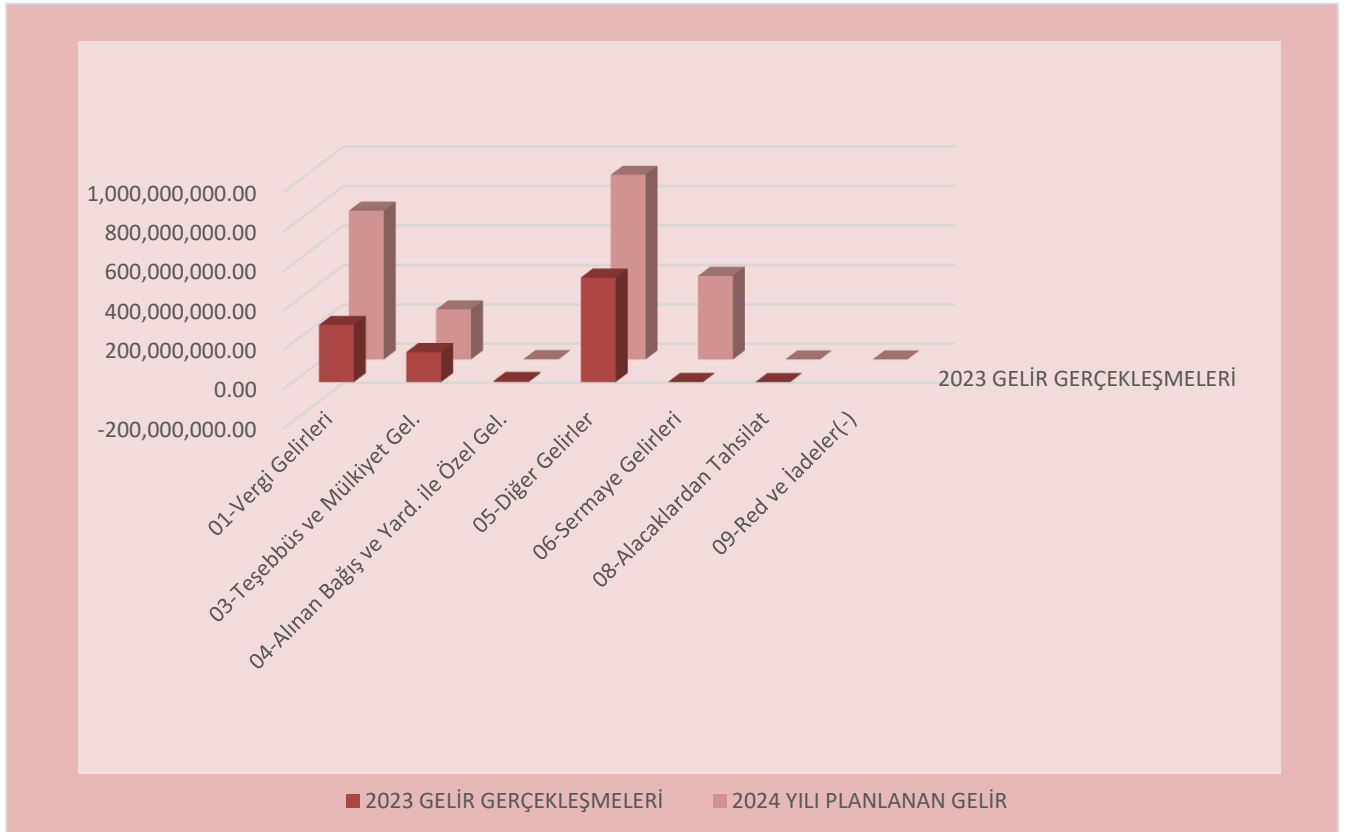
08-Alacaklardan Tahsilat 42.000,00 TL

09- Red ve İadeler(-) 42.000,00 TL den oluşmaktadır.

Tablo 9- 2022 Gerçekleşmeleri ile 2023 Başlangıç Ödeneği Gelişimi

AÇIKLAMA	2023 GERÇEKLEŞME TOPLAMI	2024 YILI PLANLANAN GELİR	ARTIŞ ORANI	%
01-Vergi Gelirleri	290.784.633,09	755.620.000,00	159,86	
03-Teşebbüs ve Mülkiyet Gelirleri	152.771.029,88	255.010.000,00	66,92	
04-Alınan Bağış ve Yardımlar ile Özel Gelirler	5.464.954,54	2.030.000,00	-62,85	
05-Diğer Gelirler	531.688.176,17	937.340.000,00	76,30	
06-Sermaye Gelirleri	591.543,49	425.000.000,00	71.745,94	
08-Alacaklardan Tahsilat	0,00	42.000,00	0,00	
09-Red ve İadeler(-)		-42.000,00	0,00	
TOPLAM	981.300.337,17	2.375.000.000,00	142,0258	

Şekil 9- 2023 Gerçekleşmeleri ile 2024 Başlangıç Ödeneği Gelişimi



Belediyemiz 2023 Mali Yılı Ocak –Haziran Döneminde toplam 417.946.241,36 TL gelir elde etmiş olup bu da gerçekleşen toplam gelirin %42,59’unu oluşturmaktadır.

2024 Mali Yılı Ocak – Haziran için ilk altı aylık bütçe gelirleri toplamı 705.798.614,05 TL olarak gerçekleşmiş olup bu dönemde gerçekleşme oranı %29,72 ‘dir.

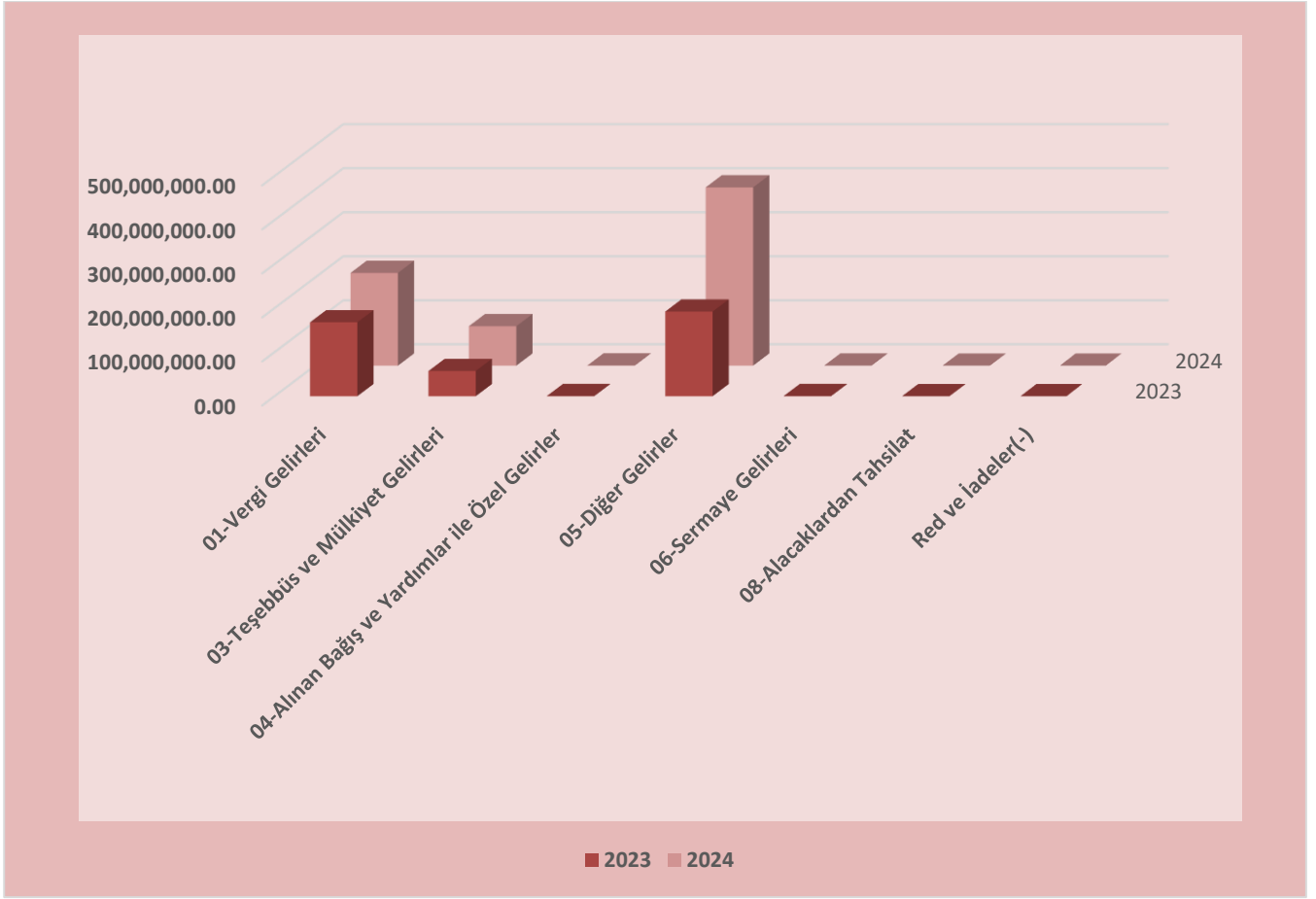
2023 ve 2024 yılları Haziran sonu itibariyle gelir gerçekleşme toplamları karşılaştırıldığında 2024 yılı gelirlerinde % 68,87 oranında bir artış olduğu görülmektedir.

2024 Mali Yılı Ocak–Haziran dönemi gelirlerinin aylar ve gelir çeşitlerine göre dağılımı ve 2023 yılının aynı dönemine ilişkin karşılaştırmalar rapor ekindeki Ek-2 de gösterilmiştir.

Tablo 10- 2023 ve 2024 Yılları Ocak-Haziran Dönemi Bütçe Gelirlerinin Gelişimi

	2023 GERÇEKLEŞME TOPLAMI	2024 BAŞLANGIÇ ÖDENEĞİ	OCAK-HAZİRAN GERÇEKLEŞME TOPLAMI		OCAK-HAZİRAN GERÇEK. ORANI (%)		DEĞİŞİM ORANI %
			2023	2024	2023	2024	
01-Vergi Gelirleri	290.784.633,09	755.620.000,00	167.833.491,96	210.650.630,29	57,72	27,88	25,51
03-Teşebbüs ve Mül.Gel.	152.771.029,88	255.010.000,00	57.183.246,22	89.652.878,49	37,43	35,16	56,78
04-Al.Bağış ve Yard. ile Öz. Gel.	5.464.954,54	2.030.000,00	429.732,70	351.687,07	7,86	17,32	-18,16
05-Diğer Gelirler	531.688.176,17	937.340.000,00	192.228.932,88	404.955.359,67	36,15	43,20	110,66
06-Sermaye Gelirleri	591.543,49	425.000.000,00	270.837,60	188.058,53	45,78	0,04	-30,56
08-Alacaklardan Tahsilat	0,00	42.000,00	0,00	0,00	0,00	0,00	0,00
Red ve İadeler(-)	0,00	-42.000,00	0,00	0,00	0,00	0,00	0,00
TOPLAM	981.300.337,17	2.375.000.000,00	417.946.241,36	705.798.614,05	42,59	29,72	68,87

Şekil 10- 2023 ve 2024 Yılları Ocak-Haziran Dönemi Bütçe Gelirlerinin Gelişimi



01-Vergi Gelirleri

2024 Mali Yılı başında Vergi Gelirleri için 755.620.000,00 TL bütçe geliri öngörülmüştür. 2023 Mali Yılı Ocak-Haziran dönemi 167.833.491,96 TL olan Vergi Gelirleri, 2024 Mali Yılı Ocak-Haziran dönemi 42.817.138,33 TL artışla 210.650.630,29 TL olmuştur. Vergi gelirlerindeki artış %25,51 olarak gerçekleşmiştir.

2023 ve 2024 yılları Ocak-Haziran dönemlerinde vergi gelirlerindeki aylık gerçekleştirmeler aşağıda gösterilmiştir.

Tablo 11- 2023 ve 2024 Yılları Ocak-Haziran Vergi Gelirleri Gerçekleşmeleri

AYLAR	2023	2024	DEĞİŞİM TUTARI	DEĞİŞİM ORANI %
OCAK	14.682.278,75	21.719.582,53	7.037.303,78	47,93
ŞUBAT	11.900.894,50	19.181.306,00	7.280.411,50	61,18
MART	28.941.223,65	25.117.131,84	-3.824.091,81	-13,21
NİSAN	15.252.160,40	17.887.002,95	2.634.842,55	17,28
MAYIS	84.054.109,58	109.292.351,04	25.238.241,46	30,03
HAZİRAN	13.002.825,08	17.453.255,93	4.450.430,85	34,23
TOPLAM	167.833.491,96	210.650.630,29	42.817.138,33	25,51

Şekil -11- 2023 ve 2024 Yılları Ocak-Haziran Vergi Gelirleri Gerçekleşmeleri



03-Teşebbüs ve Mülkiyet Gelirleri

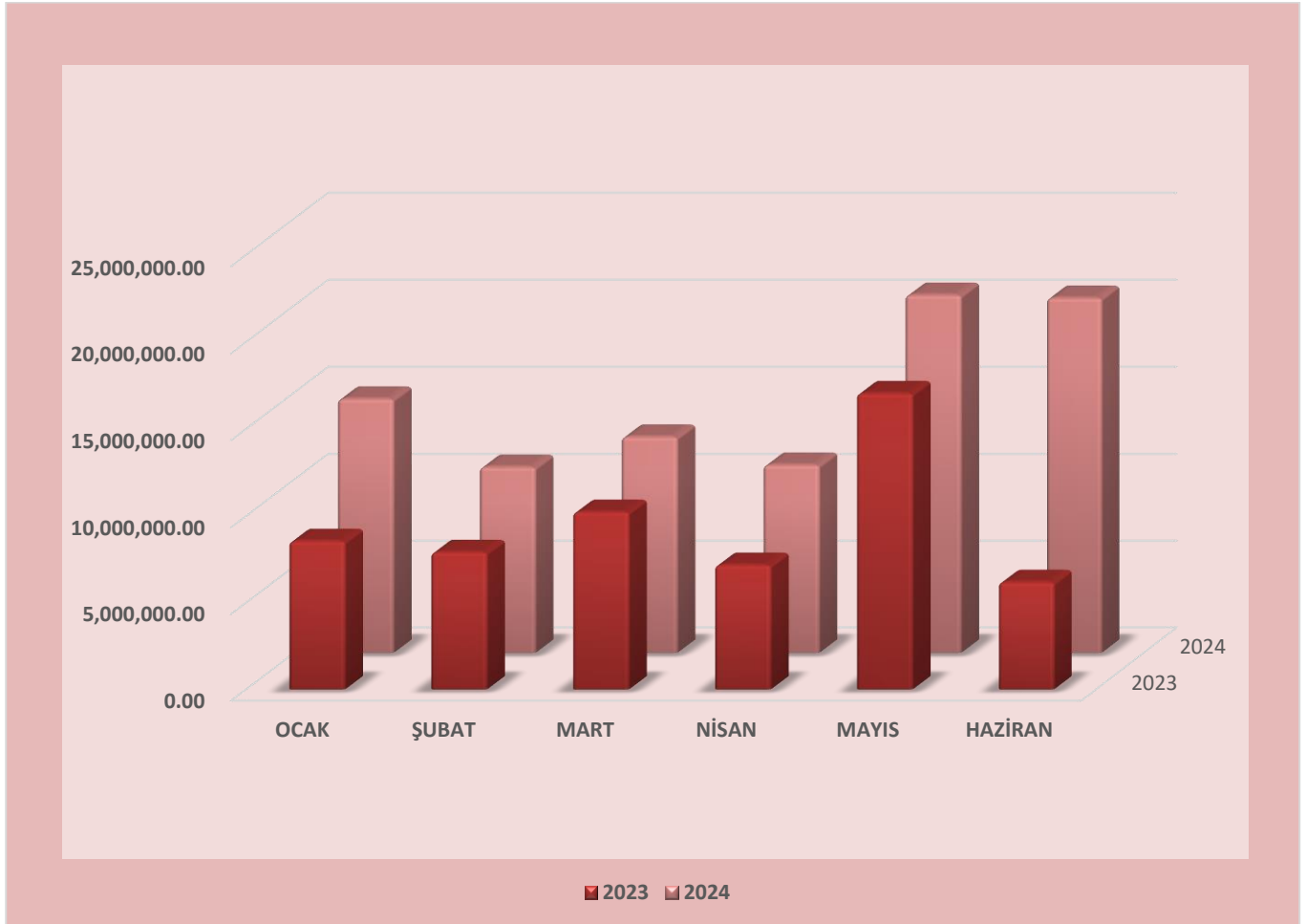
2024 Mali Yılı başında teşebbüs ve mülkiyet gelirleri için 255.010.000,00 TL bütçe geliri öngörülmüştür. 2023 Mali Yılı Ocak-Haziran dönemi 57.183.246,22 TL olan Teşebbüs ve Mülkiyet Gelirleri, 2024 Mali Yılı Ocak-Haziran dönemi 32.469.632,27 TL artışla 89.652.878,49 TL olmuştur. Teşebbüs ve Mülkiyet Gelirlerindeki artış %56,78 olarak gerçekleşmiştir.

2023 ve 2024 yılları Ocak-Haziran dönemlerinde Teşebbüs ve Mülkiyet Gelirlerindeki aylık gelişmeler aşağıda gösterilmiştir.

Tablo 12- 2023 ve 2024 Yılları Ocak-Haziran Teşebbüs ve Mülkiyet Gelirleri Gerçekleşmeleri

AYLAR	2023	2024	DEĞİŞİM TUTARI	DEĞİŞİM ORANI %
OCAK	8.567.679,60	14.632.508,28	6.064.828,68	70,79
ŞUBAT	7.930.714,05	10.714.591,74	2.783.877,69	35,10
MART	10.240.641,82	12.446.831,71	2.206.189,89	21,54
NİSAN	7.186.355,50	10.834.799,17	3.648.443,67	50,77
MAYIS	17.060.778,69	20.595.363,59	3.534.584,90	20,72
HAZİRAN	6.197.076,56	20.428.784,00	14.231.707,44	229,65
TOPLAM	57.183.246,22	89.652.878,49	32.469.632,27	56,78

Şekil- 12- 2023 ve 2024 Yılları Ocak-Haziran Teşebbüs ve Mülkiyet Gelirleri Gerçekleşmeleri



04-Alınan Bağış ve Yardımlar ile Özel Gelirler

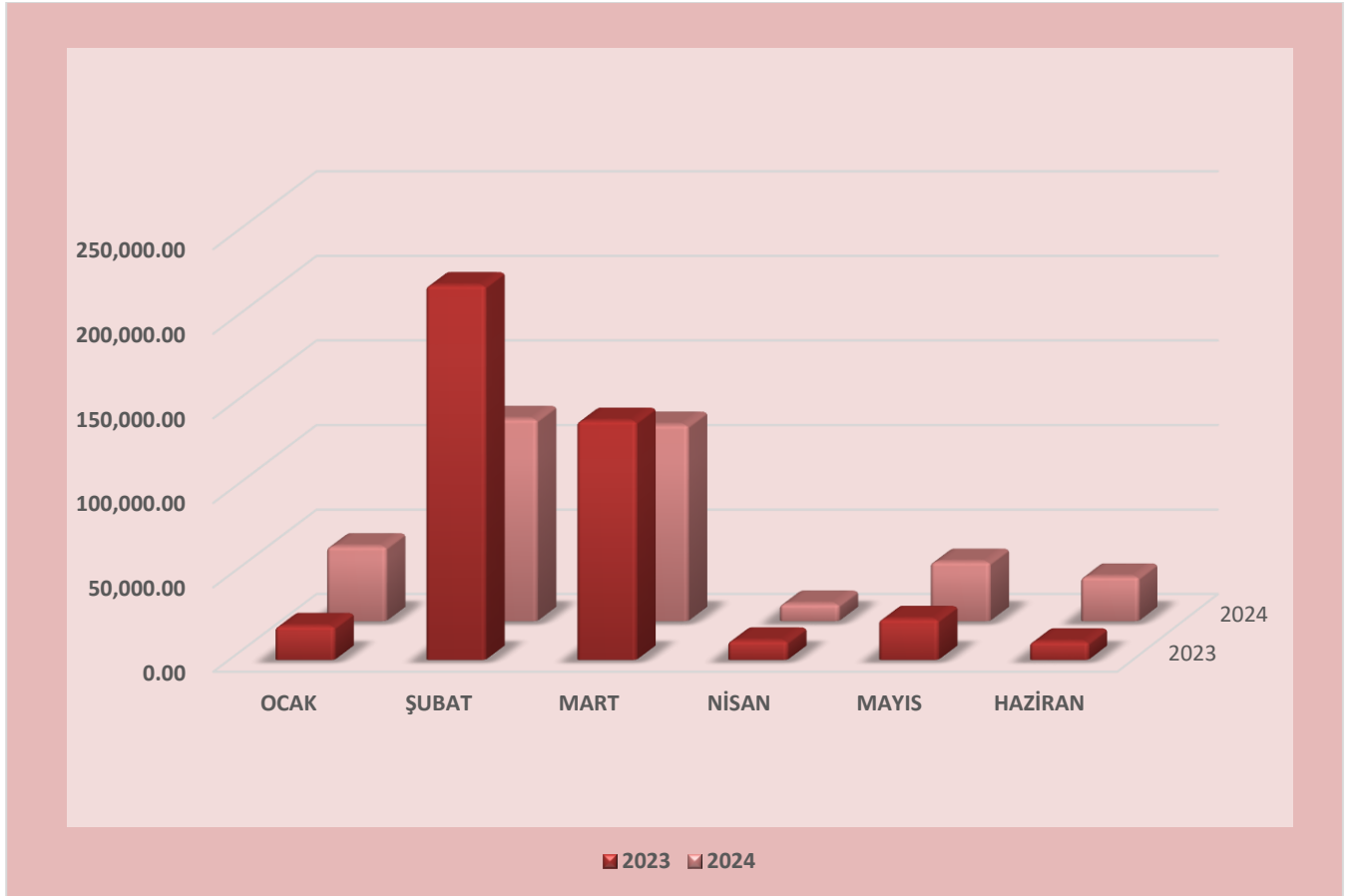
2024 Mali Yılı başında alınan bağış ve yardımlar ile özel gelirler için 2.030.000,00 TL bütçe geliri öngörülmüştür. 2023 Mali Yılı Ocak-Haziran dönemi 429.732,70 TL olan alınan bağış ve yardımlar ile özel gelirler, 2024 Mali Yılı Ocak-Haziran dönemi 78.045,63 TL azalış ile 351.687,07 TL olmuştur. Alınan bağış ve yardımlar ile özel gelirlerdeki azalış %18,16 olarak gerçekleşmiştir.

2023 ve 2024 yılları Ocak-Haziran dönemlerinde alınan bağış ve yardımlar ile özel gelirlerdeki aylık gerçekleşmeler aşağıda gösterilmiştir.

Tablo 13- 2023 ve 2024 Yılları Ocak-Haziran Alınan Bağış ve Yardımlar ile Özel Gelirler Gerçekleşmeleri

AYLAR	2023	2024	DEĞİŞİM TUTARI	DEĞİŞİM ORANI %
OCAK	20.038,17	44.240,63	24.202,46	120,78
ŞUBAT	221.644,95	119.591,35	-102.053,60	-46,04
MART	141.519,58	116.137,32	-25.382,26	-17,94
NİSAN	11.440,00	10.270,00	-1.170,00	-10,23
MAYIS	24.200,00	35.118,14	10.918,14	45,12
HAZİRAN	10.890,00	26.329,63	15.439,63	141,78
TOPLAM	429.732,70	351.687,07	-78.045,63	-18,16

Şekil 13- 2023 ve 2024 Yılları Ocak-Haziran Alınan Bağış ve Yardımlar ile Özel Gelirler Gerçekleşmeleri



05-Diğer Gelirler

2024 Mali Yılı başında diğer gelirler için 937.340.000,00 TL Bütçe Geliri öngörülmüştür. 2023 Mali Yılı Ocak-Haziran dönemi 192.228.932,88 TL olan Diğer Gelirler, 2024 Mali Yılı Ocak-Haziran dönemi 212.726.426,79 TL artışla 404.955.359,67 TL olmuştur. Diğer gelirlerdeki artış %110,66 olarak gerçekleşmiştir.

2023 ve 2024 yılları Ocak-Haziran dönemlerinde aylık gerçekleştirmeler aşağıda gösterilmiştir.

Tablo- 14 2023 ve 2024 Yılları Ocak-Haziran Diğer Gelirler Gerçekleşmeleri

AYLAR	2023	2024	DEĞİŞİM TUTARI	DEĞİŞİM ORANI %
OCAK	42.422.442,08	88.905.144,08	46.482.702,00	109,57
ŞUBAT	29.543.641,80	59.447.492,23	29.903.850,43	101,22
MART	35.992.014,86	71.152.140,54	35.160.125,68	97,69
NİSAN	26.385.446,94	57.397.261,12	31.011.814,18	117,53
MAYIS	28.357.361,79	61.258.298,19	32.900.936,40	116,02
HAZİRAN	29.528.025,41	66.795.023,51	37.266.998,10	126,21
TOPLAM	192.228.932,88	404.955.359,67	212.726.426,79	110,66

Şeki-1 14 2023 ve 2024 Yılları Ocak-Haziran Diğer Gelirler Gerçekleşmeleri



06-Sermaye Gelirleri

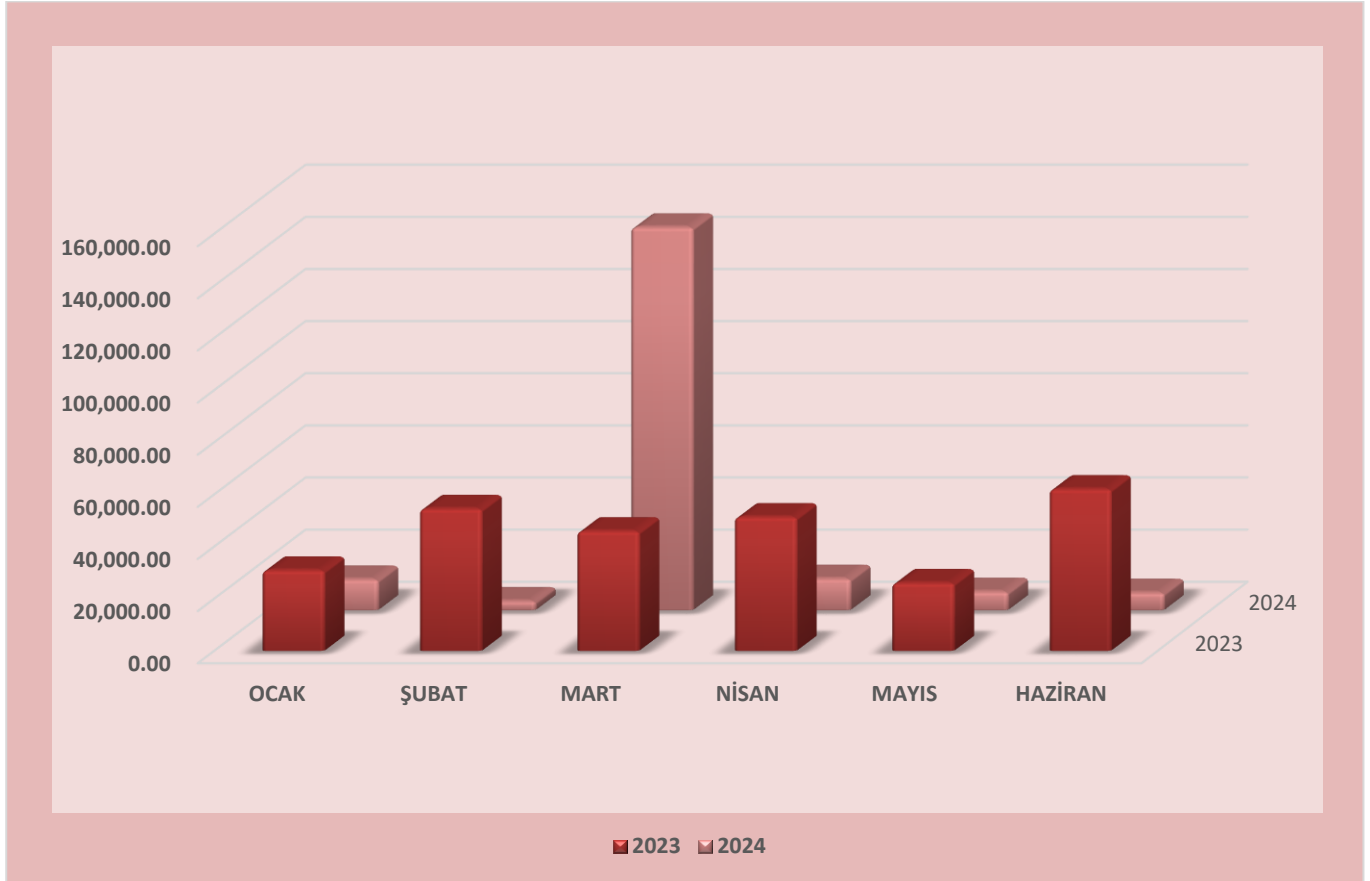
2024 Mali Yılı başında Sermaye Gelirleri için 425.000.000,00 TL bütçe geliri öngörülmüştür. 2023 Mali Yılı Ocak-Haziran dönemi 270.837,60 TL olan sermaye gelirleri, 2024 Mali Yılı Ocak-Haziran dönemi 82.779,07 TL azalış ile 188.058,53 TL olmuştur. Sermaye Gelirlerindeki azalış %30,56 olarak gerçekleşmiştir.

2023 ve 2024 yılları Ocak-Haziran dönemlerinde sermaye gelirlerindeki aylık gerçekleştirmeler aşağıda gösterilmiştir.

Tablo 15- 2023 ve 2024 Yılları Ocak-Haziran Sermaye Gelirleri Gerçekleşmeleri

AYLAR	2023	2024	DEĞİŞİM TUTARI	DEĞİŞİM ORANI %
OCAK	30.902,52	11.794,23	-19.108,29	-61,83
ŞUBAT	54.516,40	3.467,16	-51.049,24	-93,64
MART	45.935,10	146.903,46	100.968,36	219,81
NİSAN	51.339,14	12.067,88	-39.271,26	-76,49
MAYIS	26.073,65	7.116,41	-18.957,24	-72,71
HAZİRAN	62.070,79	6.709,39	-55.361,40	-89,19
TOPLAM	270.837,60	188.058,53	-82.779,07	-30,56

Şekil 15- 2023 ve 2024 Yılları Ocak-Haziran Sermaye Gelirleri Gerçekleşmeleri



08-Alacaklardan Tahsilat

Alacaklardan Tahsilat için 2024 yılı başında 42.000,00 TL bütçe geliri tahmin edilmiştir.

09-Red ve İadeler(-)

Red ve İadeler(-) için 2024 yılında 42.000,00 TL tahmin edilmiştir.

II TEMUZ – ARALIK 2024 DÖNEMİNE İLİŞKİN BEKLENTİLER VE HEDEFLER

A. Bütçe Giderleri

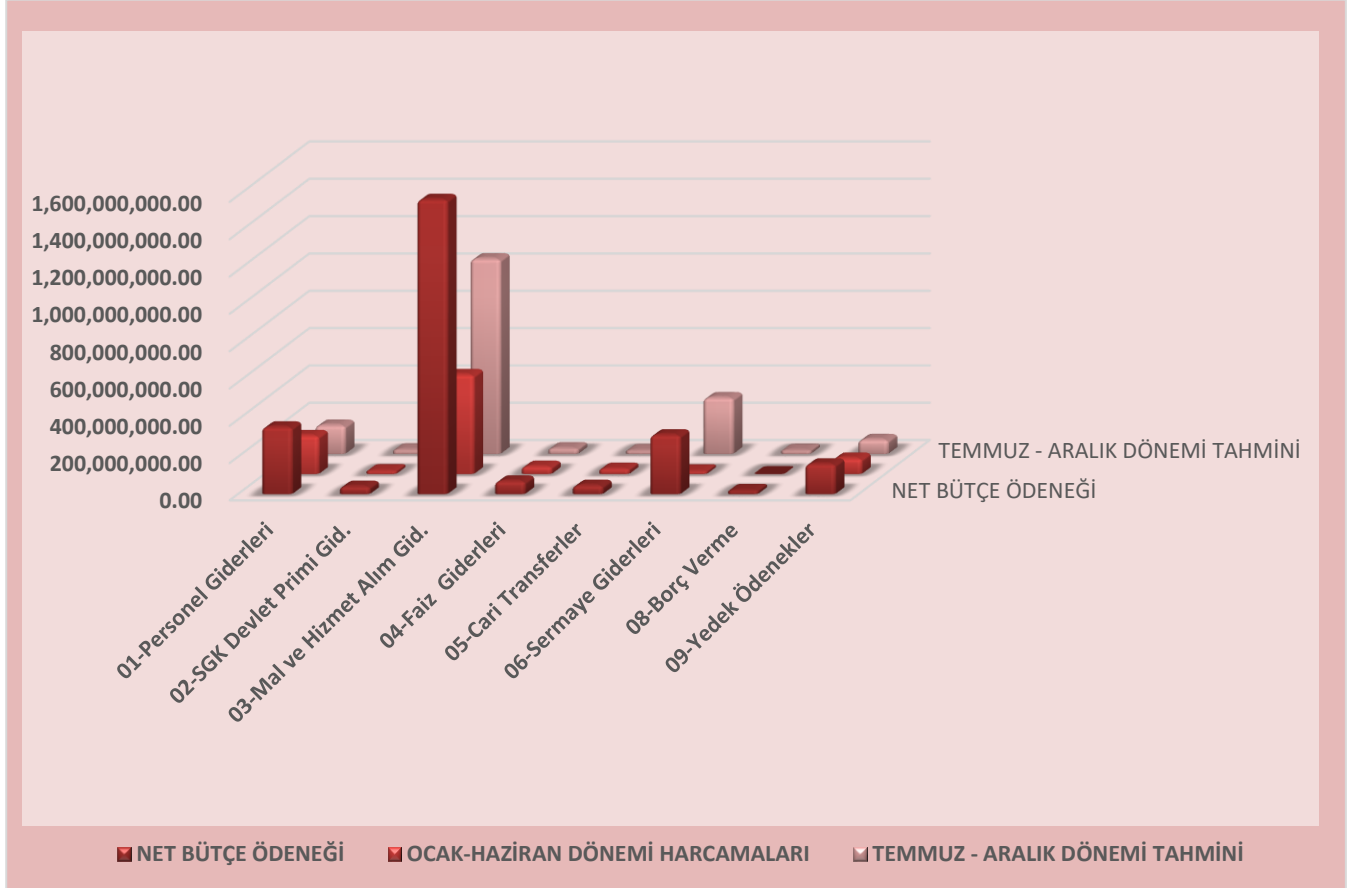
2024 Mali Yılı Temmuz-Aralık Bütçe Giderleri tablosunda görüleceği üzere, 2024 Mali Yılı giderlerinde kullanılmak üzere başlangıç ödeneği olarak 2.495.000.000,00 TL bütçe öngörülmüştür.

2024 Mali Yılı bütçesinde öngörülen Bütçe Giderlerinin Ocak-Haziran Dönemi gerçekleştirmelerine göre Temmuz-Aralık döneminde başlangıçta öngörülen Bütçe giderlerinin %64,33 olarak gerçekleşeceği tahmin edilmektedir.

Tablo 16- 2024 Yılı Temmuz - Aralık Bütçe Giderleri Gerçekleşme Tahminleri

BÜTÇE GİDERLERİ	2024 BAŞLANGIÇ ÖDENEĞİ	NET BÜTÇE ÖDENEĞİ	OCAK-HAZİRAN DÖNEMİ HARCAMALARI	TEMMUZ - ARALIK DÖNEMİ TAHMİNİ	ARTIŞ ORANI (%)
01-Personel Giderleri	358.921.000,00	360.421.000,00	206.256.732,75	154.164.267,25	42,77
02-SGK Devlet Primi Gid.	40.325.000,00	40.525.000,00	17.659.818,48	22.865.181,52	56,42
03-Mal ve Hizmet Alım Gid.	1.546.050.000,00	1.579.744.883,62	533.602.954,53	1.046.141.929,09	66,22
04-Faiz Giderleri	20.000.000,00	70.000.000,00	40.190.050,37	29.809.949,63	42,59
05-Cari Transferler	33.630.000,00	46.740.000,00	27.762.275,50	18.977.724,50	40,60
06-Sermaye Giderleri	314.074.000,00	318.229.881,19	16.405.833,41	301.824.047,78	94,84
08-Borç Verme	20.000.000,00	20.000.000,00	0,00	20.000.000,00	100,00
09-Yedek Ödenekler	162.000.000,00	162.000.000,00	84.705.000,00	77.295.000,00	47,71
TOPLAM	2.495.000.000,00	2.597.660.764,84	926.582.665,04	1.671.078.099,77	64,33

Şekil 16- 2024 Yılı Temmuz - Aralık Bütçe Giderleri Gerçekleşme Tahminleri



01-Personel Giderleri

2024 Mali Yılı Ocak-Haziran döneminde 206.256.732,75 TL olan Personel Giderlerinin Temmuz- Aralık Döneminde yaklaşık olarak 154.164.267,25 TL olması beklenmektedir. Personel Giderlerinin Temmuz – Aralık dönemi gerçekleştirmelerinin %42,77 olacağı tahmin edilmektedir.

02-SGK Devlet Primi Giderleri

2024 Mali Yılı Ocak – Haziran döneminde 17.659.818,48 TL olan SGK devlet Prim Giderlerinin Temmuz – Aralık döneminde yaklaşık 22.865.181,52 TL olması beklenmektedir. SGK Devlet Primi Giderlerinin Temmuz – Aralık dönemi gerçekleştirmelerinin %56,42 olacağı tahmin edilmektedir.

03-Mal ve Hizmet Alım Giderleri

2024 Mali Yılı Ocak – Haziran döneminde 533.602.954,53 TL olan Mal ve Hizmet Alım Giderlerinin Temmuz – Aralık döneminde yaklaşık 1.046.141.929,09 TL olması beklenmektedir. Mal ve Hizmet Alım Giderlerinin Temmuz – Aralık dönemi gerçekleştirmelerinin %66,22 olacağı tahmin edilmektedir.

04-Faiz Giderleri

2024 Mali Yılı Ocak – Haziran döneminde 40.190.050,37 TL olan Faiz Giderlerinin Temmuz – Aralık döneminde yaklaşık 29.809.949,63 TL olması beklenmektedir. Faiz Giderlerinin Temmuz – Aralık dönemi gerçekleştirmelerinin %42,59 olacağı tahmin edilmektedir.

05- Cari Transferler

2024 Mali Yılı Ocak – Haziran döneminde 27.762.275,50 TL olan Cari Transferler Temmuz – Aralık döneminde yaklaşık 18.977.724,50 TL olması beklenmektedir. Cari Transferlerin Temmuz – Aralık dönemi gerçekleştirmelerinin % 40,60 olacağı tahmin edilmektedir.

06-Sermaye Giderleri

2024 Mali Yılı Ocak – Haziran döneminde 16.405.833,41 TL olan Sermaye giderleri Temmuz – Aralık döneminde yaklaşık 301.824.047,78 TL olması beklenmektedir. Sermaye Giderlerinin Temmuz – Aralık dönemi gerçekleştirmelerinin % 94,84 olacağı tahmin edilmektedir.

08- Borç Verme

Borç verme ile ilgili 20.000.000,00 TL bütçe ayrılmıştır. Yılın geri kalanında %100 olarak gerçekleşmesi beklenmektedir.

09-Yedek Ödenek

2024 Mali Yılında 162.000.000,00 TL ayrılan Yedek Ödenek Ocak – Haziran döneminde 84.705.000,00 TL harcama yapılmış Temmuz – Aralık dönemine 77.295.000,00 TL kalmıştır. Yedek ödenek Temmuz – Aralık dönemi gerçekleştirmelerinin % 47,71 olacağı tahmin edilmektedir.

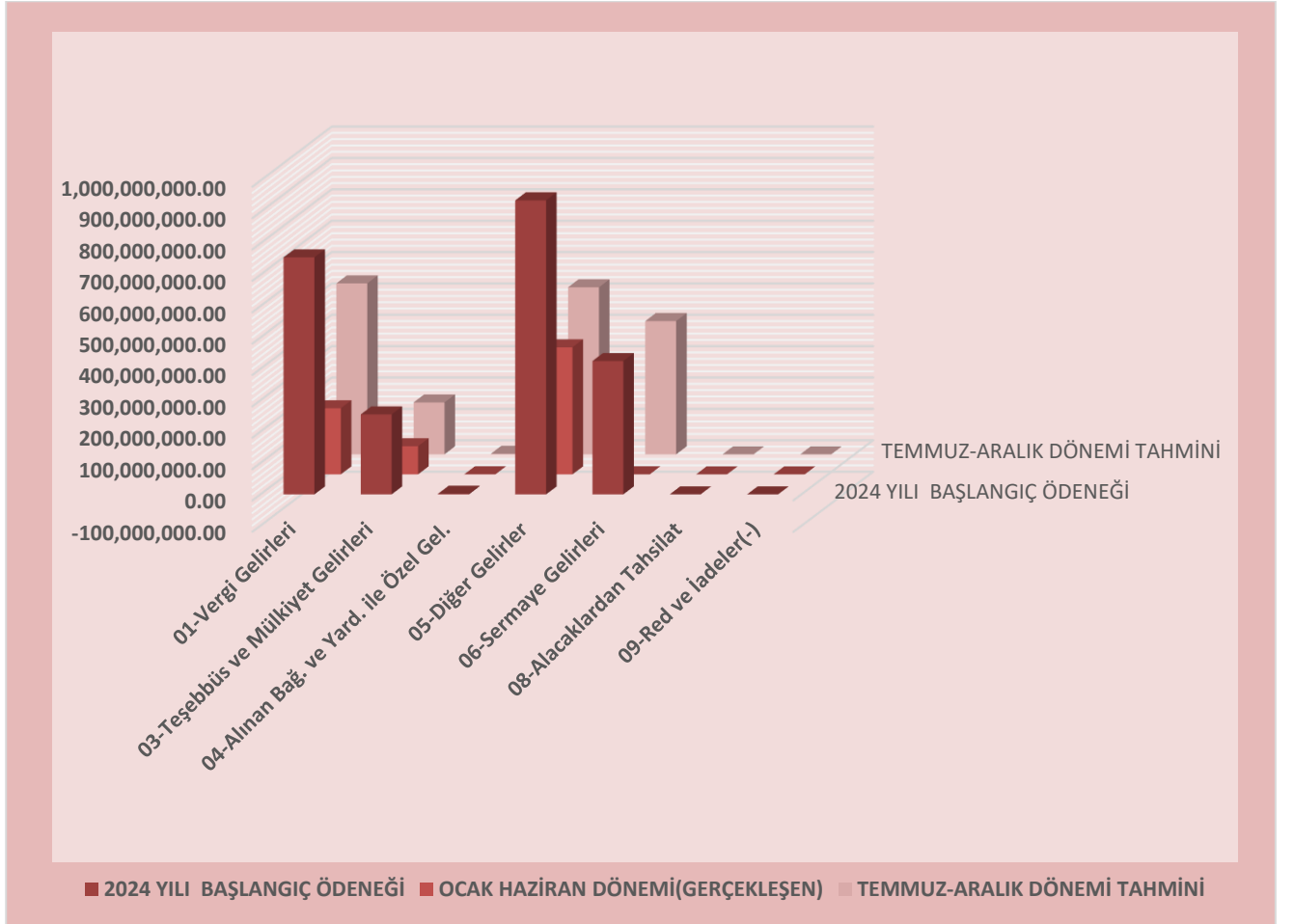
B. Bütçe Gelirleri

2024 Mali Yılı başlangıç ödeneği olarak 2.375.000.000,00 TL bütçe öngörülmüştür. 2024 Mali Yılı bütçesinde öngörülen Bütçe Gelirlerinin Ocak-Haziran dönemi gerçekleştirmelerine göre Temmuz-Aralık döneminde başlangıçta öngörülen Bütçe Gelirlerinin %70,28 olarak gerçekleşeceği tahmin edilmektedir.

Tablo 17- 2024 Yılı Temmuz-Aralık Bütçe Gelirleri Gerçekleşme Tahminleri

BÜTÇE GELİRLERİ	2024 YILI BAŞLANGIÇ ÖDENEĞİ	OCAK HAZİRAN DÖNEMİ(GERÇEKLEŞEN)	TEMMUZ-ARALIK DÖNEMİ TAH.	ARTIŞ ORANI (%)
Vergi Gelirleri	755.620.000,00	210.650.630,29	544.969.369,71	72,12
Teş. ve Mülkiyet Gel.	255.010.000,00	89.652.878,49	165.357.121,51	64,84
Alınan Bağ ve Yard. ile Özel Gel.	2.030.000,00	351.687,07	1.678.312,93	82,68
Diğer Gelirler	937.340.000,00	404.955.359,67	532.384.640,33	56,80
Sermaye Gelirleri	425.000.000,00	188.058,53	424.811.941,47	99,96
Alacaklardan Tahsilat	42.000,00	0,00	42.000,00	100,00
Red ve İadeler(-)	-42.000,00	0,00	-42.000,00	100,00
TOPLAM	2.375.000.000,00	705.798.614,05	1.669.201.385,95	70,28

Şekil 17- 2024 Yılı Temmuz-Aralık Bütçe Gelirleri Gerçekleşme Tahminleri



01-Vergi Gelirleri

2024 Mali Yılı Ocak-Haziran döneminde 210.650.630,29 TL olan vergi Gelirlerinin Temmuz-Aralık döneminde yaklaşık 544.969.369,71 TL olması beklenmektedir. Vergi gelirlerinde yıl sonu gerçekleştirmelerinin 2024 Mali Yılı başlangıçta planlanan gelirin %72,12 olacağı tahmin edilmektedir.

03-Teşebbüs ve Mülkiyet Gelirleri

2024 Mali Yılı Ocak-Haziran döneminde 89.652.878,49 TL olan Teşebbüs ve Mülkiyet Gelirlerinin Temmuz-Aralık döneminde yaklaşık 165.357.121,51 TL olması beklenmektedir. Teşebbüs ve Mülkiyet Gelirlerinde yıl sonu gerçekleştirmelerinin 2024 Mali Yılı başlangıçta planlanan gelirin %64,84 olacağı tahmin edilmektedir.

04-Alınan Bağış ve Yardımlar ile Özel Gelirler

2024 Mali Yılı Ocak-Haziran döneminde 351.687,07 TL olan Alınan Bağış ve Yardımlar ile Özel Gelirlerin Temmuz-Aralık döneminde yaklaşık 1.678.312,93 TL olması beklenmektedir. Alınan Bağış ve Yardımlar ile Özel Gelirler yıl sonu gerçekleştirmelerinin 2024 Mali Yılı başlangıçta planlanan gelirin %82,68 olacağı tahmin edilmektedir.

05-Diğer Gelirler

2024 Mali Yılı Ocak-Haziran döneminde 404.955.359,67 TL olan Diğer Gelirlerin Temmuz-Aralık döneminde yaklaşık 532.384.640,33 TL olması beklenmektedir. Diğer Gelirler yıl sonu gerçekleştirmelerinin 2024 Mali Yılı başlangıçta planlanan gelirin %56,80 olacağı tahmin edilmektedir.

06-Sermaye Gelirleri

2024 Mali Yılı Ocak-Haziran döneminde 188.058,53 TL olan Sermaye Gelirlerinin Temmuz-Aralık döneminde yaklaşık 424.811.941,47 TL olması beklenmektedir. Sermaye Gelirleri yıl sonu gerçekleştirmelerinin 2024 Mali Yılı başlangıçta planlanan gelirin %99,96 olacağı tahmin edilmektedir.

08- Alacaklardan Tahsilat

Alacaklardan tahsilat için 2024 Mali Yılında 42.000,00 TL bütçe geliri tahmin edilmiştir.

09- Red ve İadeler (-)

Red ve İadeler(-) için 2024 Mali Yılında 42.000,00 TL tahmin edilmiştir.

EK 1- Bütçe Giderlerinin Gelişimi

BÜTÇE GİDERLERİ	2023 GERÇEKLEŞME TOPLAMI	BK-1 BÜTÇE GİDERLERİNİN GELİŞİMİ												OCAK-HAZİRAN GERÇEK ORANI ** (%)		2024 YILINDA GERÇEKLEŞME TAMHİNİ			
		OCAK GERÇEKLEŞME		ŞUBAT GERÇEKLEŞME		MART GERÇEKLEŞME		NİSAN GERÇEKLEŞME		MAYIS GERÇEKLEŞME		HAZİRAN GERÇEKLEŞME		OCAK-HAZİRAN GERÇEKLEŞME TOPLAMI			ARTIŞ ORANI* (%)		
		2023	2024	2023	2024	2023	2024	2023	2024	2023	2024	2023	2024	2023	2024				
		BAŞLANGIÇ ÖDENEĞİ																	
1. Personel Giderleri	228.950.353,41	20.790.802,84	48.179.882,44	15.643.634,94	30.776.740,80	16.361.538,27	32.324.870,02	16.255.301,37	31.619.120,35	15.613.414,82	31.182.144,70	15.785.091,37	31.173.974,74	101.049.808,61	206.256.732,75	104,11	44,14	57,47	358.931.000,00
1.1 Memurlar	200.151.623,72	17.072.763,11	42.163.438,22	11.443.671,25	29.711.241,06	11.409.847,67	29.571.126,94	14.632.370,70	30.007.770,60	14.178.735,12	28.979.717,19	14.223.669,82	29.069.005,27	82.980.459,67	189.509.299,28	128,36	41,36	39,78	317.016.000,00
1.2 Sözleşmeli Personel	6.895.362,19	2.665.113,34	197.667,33	1.949.940,20	63.274,53	1.954.422,43	66.360,20	35.537,41	66.939,06	1.744,19	67.878,80	0,00	68.021,71	6.804.797,57	529.595,63	-91,98	95,78	0,00	0,00
1.3 İşçiler	15.487.197,99	607.150,70	5.452.239,46	1.973.333,72	54.285,42	3.083.216,82	1.895.591,19	1.047.117,65	1.905.055,53	876.149,68	1.679.594,42	823.231,91	1.467.309,55	8.364.490,48	12.744.049,57	52,32	54,01	43,80	29.990.000,00
1.4 Geçici Personel	1.114.868,94	111.000,19	133.074,25	137.712,14	16.159,00	137.542,02	158.967,70	138.477,68	159.618,80	139.923,70	161.178,96	118.063,28	159.648,78	782.719,01	934.208,49	19,35	70,21	38,93	2.400.000,00
1.5 Diğer Personel	4.837.103,63	330.775,50	233.462,88	1.490.987,63	299.440,79	426.219,33	833.827,99	381.797,93	480.082,36	416.862,13	293.773,33	618.726,36	409.995,43	2.313.578,88	2.548.579,78	10,12	47,87	24,48	10.415.000,00
Sosyal Güvenlik Kurumlarına Devlet Primi Giderleri	21.778.302,84	2.350.336,27	3.692.392,48	1.731.359,39	2.682.883,82	1.739.945,08	2.679.524,06	1.688.127,19	2.973.536,47	1.619.621,01	2.845.169,25	1.601.434,01	2.776.362,40	10.730.729,95	17.659.818,48	64,57	50,43	43,79	40.325.000,00
2.1 Memurlar	18.345.078,42	1.827.750,99	3.509.946,12	1.306.660,41	2.572.660,89	1.301.585,26	2.570.955,58	1.439.996,76	2.551.702,91	1.432.694,35	2.473.090,16	1.427.302,51	2.463.009,12	8.720.990,28	16.135.304,78	85,02	47,54	43,53	37.065.000,00
2.2 Sözleşmeli Personel	1.065.562,84	0,00	44.527,06	30.630,32	9.896,58	310.587,10	981,52	5.661,80	9.406,95	357,55	9.746,65	0,00	9.776,15	1.040.763,83	81.187,97	-92,20	97,67	0,00	0,00
2.3 İşçiler	1.825.193,57	3.260.000,00	119.980,06	155.900,04	110.041,13	142.080,03	98.753,36	217.094,15	412.246,61	181.194,63	362.392,24	168.757,02	303.577,13	998.119,02	1.448.325,73	53,85	51,40	44,27	3.260.000,00
2.5 Diğer Personel	42.548,01	0,00	4.070,16	0,00	5.027,53	5.694,69	0,00	5.374,48	0,00	5.374,48	0,00	5.374,48	0,00	30.855,82	0,00	-100,00	72,52	0,00	0,00
3. Mal ve Hizmet Alım Giderleri	1.018.300.571,07	169.087.929,88	12.054.767,68	602.360.652,33	99.865.008,06	64.482.504,81	106.369.086,74	65.984.579,15	106.490.668,99	64.302.376,61	110.227.645,15	68.179.312,49	104.596.426,99	492.172.755,17	539.600.954,53	84,2	48,32	34,51	1.546.050.000,00
Üretim/Gözetim/Mali ve Malzeme Alımları	7.144.883,12	21.041.000,00	0,00	0,00	0,00	199.968,34	1.339.681,31	202.927,08	0,00	0,00	1.067.441,72	1.196.384,21	0,00	1.599.476,63	2.407.096,03	51,06	22,30	11,44	21.041.000,00
Tüketim/Yenilek/Mali ve Malzeme Alımları	112.973.558,32	206.739.000,00	4.090.278,84	7.023.845,32	11.123.911,36	10.762.250,32	9.838.060,94	7.296.162,28	8.313.296,79	7.378.240,87	7.591.489,62	8.039.551,97	7.817.211,06	46.148.247,81	48.774.248,61	5,69	40,88	13,59	206.739.000,00
3.3 Yolluklar	373.041,07	154.000,00	399,99	79.853,37	84.345,96	60.915,26	57.496,90	20.446,60	36.992,39	20.680,00	17.115,83	23.183,00	2.223,08	205.078,23	198.574,15	-3,17	54,98	128,94	154.000,00
3.4 Görüşmeler	12.981.016,52	11.656.000,00	334.231,19	4.624.974,19	2.211.826,57	1.100.733,95	2.841.554,84	2.442.688,76	3.087.850,20	1.059.691,00	1.615.494,71	1.147.027,89	1.041.354,01	4.302.312,49	15.423.054,52	258,48	33,14	132,32	11.656.000,00
3.5 Hizmet Alımları	854.237.912,22	1.281.280.000,00	2.289.871,12	51.480.157,22	77.684.476,57	50.161.974,01	87.830.823,76	56.735.446,26	91.741.155,11	54.364.742,10	97.257.576,97	55.706.202,38	92.121.889,44	491.252.55,81	449.885.792,97	4,09	50,48	35,03	1.281.280.000,00
Temsil ve Temima Giderleri	12.798.011,22	6.630.000,00	754.347,46	691.254,00	345.242,48	577.807,45	1.773.497,15	482.854,90	2.612.700,50	1.034.429,70	1.857.311,80	543.428,40	814.542,17	3.539.432,45	8.157.641,56	130,48	27,66	123,04	6.630.000,00
Menkul Mal Gayrimenkul Hak Alım, Bakım ve Önerim Giderleri	16.709.889,96	14.919.000,00	310.576,00	534.192,51	2.435.205,12	1.519.112,42	2.357.067,84	882.635,29	665.974,00	399.528,15	773.625,10	1.495.849,42	2.780.886,42	4.823.447,79	9.325.384,48	93,29	28,87	62,49	14.919.000,00
Gayrimenkul Mal Bakım ve Önerim Giderleri	1.462.275,64	3.591.000,00	0,00	4.320,00	31.390,01	55.749,06	313.654,00	139.837,98	23.600,00	51.064,79	47.617,40	23.488,22	18.370,81	301.524,06	407.562,21	35,17	20,62	11,35	3.591.000,00
Tetavi ve Ceza Giderleri	60.000,00	60.000,00	0,00	0,00	0,00	0,00	17.200,00	0,00	8.600,00	0,00	0,00	0,00	0,00	25.800,00	0,00	0,00	0,00	43,00	60.000,00

4	Faiz Giderleri	21.095.863,85	20.000.000,00	1.731.794,95	5.569.194,71	1.276.664,62	5.381.680,70	1.140.265,94	5.802.773,61	945.730,99	5.447.310,97	1.217.217,55	9.199.063,77	1.304.087,88	8.790.026,61	7.615.711,88	40.190.090,37	427,73	36,10	200,95	20.000.000,00
4 2	Dijeri Borç Faiz Giderleri	21.095.863,85	20.000.000,00	1.731.794,95	5.569.194,71	1.276.664,62	5.381.680,70	1.140.265,94	5.802.773,61	945.730,99	5.447.310,97	1.217.217,55	9.199.063,77	1.304.087,88	8.790.026,61	7.615.711,88	40.190.090,37	427,73	36,10	200,95	20.000.000,00
5	Carı Transferler	25.635.848,87	33.630.000,00	1.370.399,70	3.451.825,86	3.487.307,88	7.461.481,49	994.080,74	7.303.219,07	708.775,97	2.800.882,74	4.229.340,29	5.684.436,71	848.222,77	1.060.029,63	11.638.607,35	27.762.275,50	138,54	45,40	82,55	38.630.000,00
5 1	Görev Zarfı	8.623.791,49	7.550.000,00	160.529,62	789.371,26	2.665.370,13	5.490.639,37	25.930,19	5.582.216,16	1.209,64	1.524.033,23	1.391.483,70	1.040.387,49	1.529,41	1.500,00	4.146.050,69	14.382.167,51	246,89	48,08	190,49	7.550.000,00
5 3	Kar Anacı Gülmeyen Kuruluşlara Toplam Transferler	3.757.277,23	8.860.000,00	234.125,77	419.297,95	381.594,65	343.007,64	106.108,57	136.056,01	66.558,38	99.572,54	1.951.465,33	2.874.034,61	101.934,17	119.754,85	2.647.786,87	3.991.723,60	51,10	70,31	45,05	8.860.000,00
5 4	Harekatına Yaptılan Transferler	1.521.670,00	2.900.000,00	42.000,00	204.730,00	36.000,00	339.730,00	137.200,00	168.250,00	98.150,00	21.000,00	99.250,00	21.000,00	45.960,00	13.300,00	45.550,00	768.250,00	69,76	29,74	26,49	2.900.000,00
5 6	Yurtdışına Yaptılan Transferler	184.463,50	320.000,00	0,00	0,00	0,00	0,00	0,00	0,00	0,00	20.841,06	0,00	125,61	0,00	0,00	0,00	20.966,67	0,00	0,00	6,55	320.000,00
5 8	Gelirden Aynılan Paylar	11.548.266,65	14.000.000,00	993.744,31	2.038.406,65	604.345,10	1.288.094,48	724.821,98	1.462.696,90	542.857,95	1.135.415,91	893.142,26	1.748.889,00	699.309,19	925.674,78	4.398.219,79	8.599.167,72	95,51	38,09	61,42	14.000.000,00
6	Sermaye Giderleri	68.249.962,17	314.074.000,00	4.048.144,35	0,00	16.785.437,22	10.233.039,38	6.786.111,70	2.897.187,29	3.165.429,40	2.092.064,28	1.498.160,53	465.147,75	919.866,06	717.907,71	33.202.769,26	16.405.833,41	50,59	48,65	5,22	314.074.000,00
6 1	Mevduat Alınmaları	516.381,20	18.743.000,00	0,00	0,00	0,00	44.400,00	0,00	126.000,00	151.040,00	0,00	0,00	0,00	0,00	0,00	151.040,00	170.400,00	1,28	29,25	0,91	18.743.000,00
6 2	Mevduat Sermaye Üretim Giderleri	7.640,00	3.650.000,00	0,00	0,00	7.640,00	0,00	0,00	0,00	0,00	0,00	0,00	0,00	0,00	7.640,00	0,00	100,00	100,00	0,00	3.650.000,00	
6 3	Gayri Maddi Hek Alınmaları	1.548.465,00	5.801.000,00	0,00	0,00	0,00	900,00	163.451,50	479.000,00	973,50	0,00	8.132,00	5.400,00	0,00	35.760,00	172.557,00	521.060,00	201,96	11,15	8,98	5.801.000,00
6 4	Gayrimenkul Alınmaları ve Kamulaştırması	1.449.887,33	35.000.000,00	0,00	0,00	880.781,21	0,00	349.637,60	302.219,43	0,00	0,00	9.906,15	112.053,58	0,00	617.413,71	1.250.324,96	759.686,72	39,24	86,24	2,17	35.000.000,00
6 5	Gayrimenkul Sermaye Üretim Giderleri	60.660.202,27	233.000.000,00	4.048.144,35	0,00	15.887.016,01	10.187.739,28	5.326.387,10	2.144.127,26	3.013.415,90	1.841.781,92	1.444.851,00	0,00	643.271,66	0,00	30.363.686,02	14.173.669,16	55,32	50,06	6,08	233.000.000,00
6 7	Gayrimenkul Büyük Onarım Giderleri	4.067.616,37	17.880.000,00	0,00	0,00	0,00	0,00	946.055,50	117.840,00	0,00	250.482,36	35.271,38	347.961,17	276.214,40	64.734,00	1.257.521,28	781.017,53	37,89	30,91	4,37	17.880.000,00
8	Borç Verme	20.000.000,00	20.000.000,00	0,00	0,00	0,00	0,00	0,00	0,00	0,00	0,00	0,00	0,00	0,00	0,00	0,00	0,00	0,00	0,00	0,00	20.000.000,00
8 1	Yurtdışı Borç Verme	20.000.000,00	20.000.000,00	0,00	0,00	0,00	0,00	0,00	0,00	0,00	0,00	0,00	0,00	0,00	0,00	0,00	0,00	0,00	0,00	0,00	20.000.000,00
9	Yerel Göneler	0,00	162.000.000,00	0,00	0,00	0,00	0,00	0,00	0,00	0,00	0,00	0,00	0,00	0,00	0,00	0,00	0,00	0,00	0,00	0,00	162.000.000,00
9 5	Değerli Giderlerini Karşısına Ödenği	0,00	0,00	0,00	0,00	0,00	0,00	0,00	0,00	0,00	0,00	0,00	0,00	0,00	0,00	0,00	0,00	0,00	0,00	0,00	0,00
9 6	Yerel Göneler	0,00	162.000.000,00	0,00	0,00	0,00	0,00	0,00	0,00	0,00	0,00	0,00	0,00	0,00	0,00	0,00	0,00	0,00	0,00	0,00	162.000.000,00
**2024 Ocak-Haziran Gereklesime- 2023 Ocak-Haziran Gereklesime)2023 Ocak-Haziran Gereklesime*100 formülüyle hesaplanacaktır.																					
** 2023 yıl içi=2023 Ocak-Haziran Gereklesime Toplam*100; ** 2024 yıl içi=2024 Ocak-Haziran Gereklesime)2024 yıl içi=2024 Ocak-Haziran Gereklesime*100 formülüyle hesaplanacaktır.																					

